


Źródło światła LED



EBRI LED 17W E27

EBRI LED 17W E27-WW	29020	17	126	2000	3000	190	E27	A+
EBRI LED 17W E27-NW	29021	17	126	2000	4000	190	E27	A+
EBRI LED 21W E27-WW	29022	21	152	2500	3000	190	E27	A++
EBRI LED 21W E27-NW	29023	21	152	2500	4000	190	E27	A++

Kanlux EBRI LED to wysokowydajne źródła o silnych strumieniach świetlnych. Duże rozmiary źródeł przekładają się również na ich duże moce. Kształt źródeł powoduje, że z powodzeniem możemy je zastosować w zwisach takich jak Kanlux TOKIA.

- Materiał: tworzywo sztuczne

EBRI LED

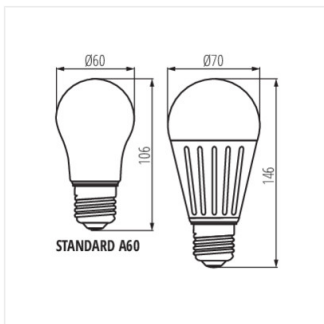
Źródło światła LED



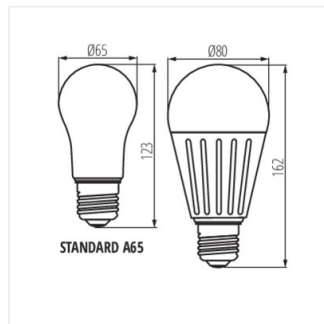
EBRI LED 17W E27



EBRI LED 21W E27



EBRI LED 17W



EBRI LED 21W