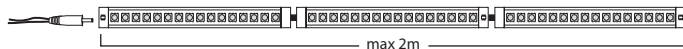
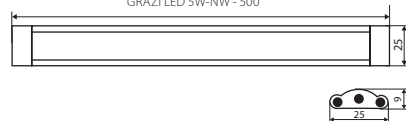




GRAZI LED 3W-NW - 300
GRAZI LED 5W-NW - 500



GRAZI LED 3W-NW



GRAZI LED 5W-NW



GRAZI-PR-L



GRAZI-PR-I



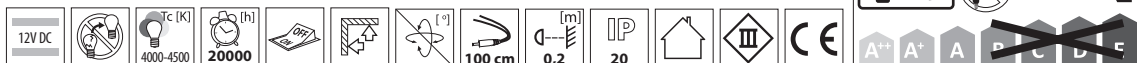
GRAZI-PR-I-SLIM



► obudowa: stop aluminium/tworzywo sztuczne / dyfuzor: tworzywo sztuczne

► casing: aluminum alloy/plastic / diffuser: plastic

Kanlux	Kanlux	[W]			[lm]	[g]
GRAZI LED 3W-NW	22160	3	aluminium / aluminum	30 LED SMD ✓	240	1/-/100
GRAZI LED 5W-NW	22162	5	aluminium / aluminum	48 LED SMD ✓	380	1/-/50



wyposażona w sensor umieszczony w podstawie, dzięki któremu poprzez dotyk można włączyć/wyłączyć oprawę lub ustawić intensywność świecenia (3 stopnie jasności) / do prawidłowego działania wymagany zasilacz elektroniczny LED, np. DUPLO, DAZI, DRIFT lub TRETO dostępny w ofercie Kanlux equipped with a sensor located in the base, thanks to which it is possible to switch the lamp on/off or set the lighting power (3 illumination levels) by touch / LED 12V DC electric power supply is needed for proper functioning, e.g. DUPLO, DAZI, DRIFT or TRETO available in the Kanlux product range

AKCESORIA / ACCESSORIES

GRAZI-PR-L	22166	łącznik "L" służy do połączenia dwóch opraw pod kątem 90° / connector "L" is used to connect two fixtures at an angle of 90°
GRAZI-PR-I	22165	łącznik "I" służy do połączenia liniowego dwóch opraw / connector "I" is used to connect two fixtures linearly
GRAZI-PR-I-SLIM	22164	łącznik "I" służy do połączenia liniowego dwóch opraw / connector "I" is used to connect two fixtures linearly