


KS6 C/3

Wyłącznik nadmiarowo-prądowy / Miniature circuit breaker



KS6 C6/3




KS6 C10/3



KS6 C16/3



KS6 C20/3



KS6 C25/3



KS6 C32/3



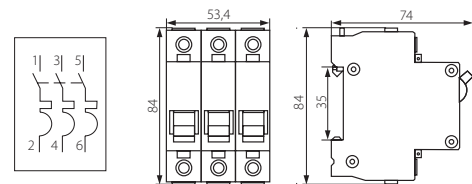
KS6 C40/3



KS6 C50/3

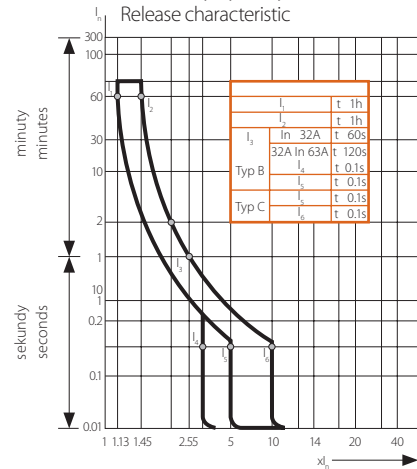


KS6 C63/3



- ▶ obudowa: tworzywo sztuczne
- ▶ casing: plastic

Charakterystyka wyzwalania
Release characteristic



Kanlux			In
KS6 C6/3	04460	zielony / green	6A
KS6 C10/3	04461	czerwony / red	10A
KS6 C16/3	04462	szary / grey	16A
KS6 C20/3	04463	niebieski / blue	20A
KS6 C25/3	04464	żółty / yellow	25A
KS6 C32/3	04465	purpurowy / purple	32A
KS6 C40/3	04466	czarny / black	40A
KS6 C50/3	04467	czarny / black	50A
KS6 C63/3	04468	czarny / black	63A

Un 400V~	50Hz	Icn 6000A											
-------------	------	--------------	--	--	--	--	--	--	--	--	--	--	--

służy do ochrony przed skutkami zwarc i przeciążeń instalacji, w których zastosowano urządzenia elektroenergetyczne o dużych prądach rozruchowych / zgodność z normami EN60898/IEC60898
for protection against effects of short-circuits and overloads in systems where high starting-current power equipment is applied / compliance with EN60898/IEC60898 standards