


PLAFON LED PLC „CELIA” CEILING LAMP



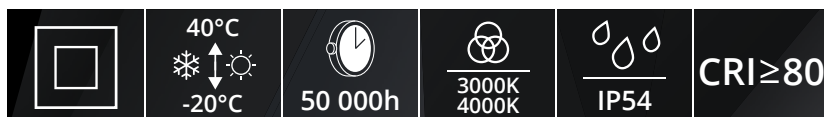
Opis:

Lampa sufitowa **PLC „CELIA”** to nowa odsłona oprawy z rodziny opraw dekoracyjnych. Natynkowy montaż zapewnia minimalistyczny, nowoczesny efekt, a wysoka efektywność świetlna gwarantuje maksymalną energooszczędność. „**CELIA**” wykonana jest ze stali malowanej proszkowo oraz PC. Wysoki wskaźnik oddawania barw **CRI>80** oraz przełącznik na dwie temperatury barwowe **3000K i 4000K** sprawia, że z łatwością przystosujesz oprawę do pomieszczenia.

Dostępne konfiguracje oprawy: średnica Ø290mm i Ø360mm; ramki 290mm i 360mm, akcesoria do montażu natynkowego, zwieszanego oraz do montażu na drążku. Opcjonalnie możliwość zamówienia oprawy z mikrofalowym czujnikiem ruchu i zmiernikiem z funkcją półcienia.

Zastosowanie:

- ciągi komunikacyjne
- obiekty komunalne
- szkoły
- pomieszczenia mieszkalne
- pomieszczenia publiczne
- biura, hotele






Mikrofalowy czujnik ruchu z funkcją półcienia

Microwave sensor with half-function

Oprawa w wersji bez ramki

Frameless version



Kod Index	Moc Power	Barwa świata Colour temperature	Strumień świetlny Luminous flux	Współczynnik mocy Power factor	Wskaźnik oddawania barw Colour rendering index	Wymiary Size
PLC-290-200-CCT	10-20W	CCT 3 000K 4 000K	2 300lm	>0.9	≥80	Ø290x57mm
PLC-360-300-CCT	15-30W	CCT 3 000K 4 000K	3 300lm	>0.9	≥80	Ø360x57mm
PLC-290-200-CCT-MD	10-20W	CCT 3 000K 4 000K	2 300lm	>0.9	≥80	Ø290x57mm
PLC-360-300-CCT-MD	15-30W	CCT 3 000K 4 000K	3 300lm	>0.9	≥80	Ø360x57mm