

SZAFKA ZEWNĘTRZNA WOLNOSTOJĄCA DWUPŁASZCZOWA 19" 24U 690x1430x720 mm bez termoizolacji




KOD: EM/SZZ19DW-24U

OPIS I CHARAKTERYSTYKA TECHNICZNA

Szafka zewnętrzna wolnostojąca typu SZWD 19" 24U przeznaczona do montażu pasywnych, oraz aktywnych elementów sieci. Posiada podwójne ścianki wewnątrz których znajduje się miejsce na obieg powietrza. W cokole znajdują się przetłoczenia wentylacyjne, które zostały zabezpieczone matą filtracyjną.



Zestaw wentylacji z termostatem i złączkami szynowymi



Matą ochronną filtracyjną służącą do oczyszczania powietrza z pyłu i kurzu



Płyta podłogowa z przetłoczeniami do wybijania otworów o średnicy 38/29 mm



Zestaw ogrzewania szaf z termostatem o mocy 50W zasilany napięciem 230V



Postument zapewniający możliwość wkopania



Zewnętrzna;
blacha Magnelis
o grubości 1,5 mm



Do montażu
aktywnych
i pasywnych
elementów sieci



Wentylacja
wymuszona
i grawitacyjna



2x uchwyt
rack 19"



Zamek
z rygłowaniem
3-punktowym



Malowane
proszkowo RAL
7035

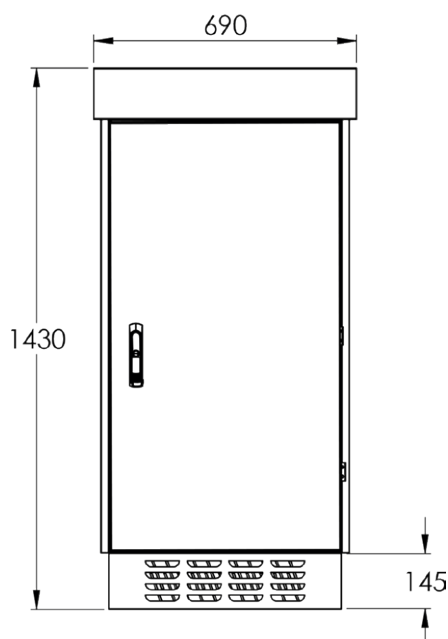
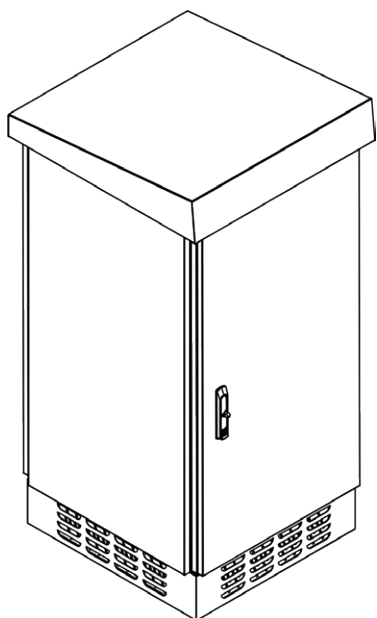


Do montażu
na studni
lub do wkopania

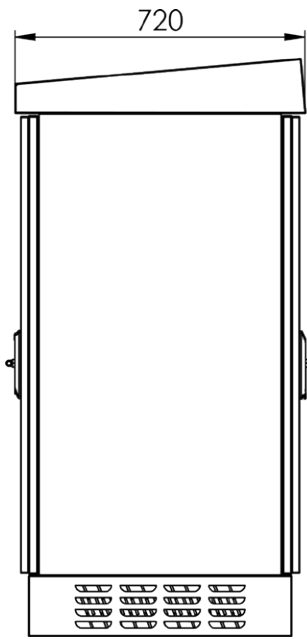


Stopień ochrony
IP 54

INFORMACJE TECHNICZNE

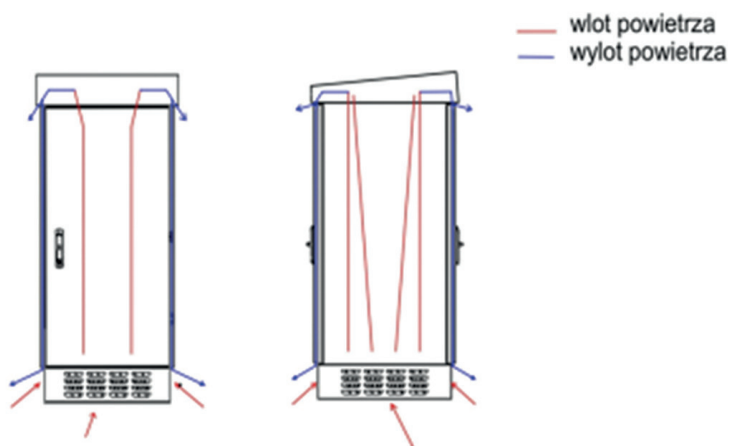


WIDOK PRZODU



WIDOK LEWEJ STRONY

OBIEG POWIETRZA



WYMIARY

SZWD - Rack 19" 24U

690 mm x 1430 mm x 720 mm