



# TrueForce Core LED do oświetlania przestrzeni publicznych (przestrzeń miejska/ drogi — HPL/SON)

## MAS LED HPL M 6Klm 33.5W 840 E40 FR G

Lampy HPL Philips Master LED stanowią proste rozwiązanie LED z szybkim zwrotem kosztów inwestycji zastępujące wysokoprężne lampy wyładowcze (High Intensity Discharge, HID). Wymiana HID na HPL LED zapewnia korzyści w zakresie energooszczędności i czasu eksploatacji oraz natychmiastowe oszczędności przy niskich nakładach początkowych. Dzięki odpowiedniemu rozmiarowi i rozsyłowi światła modernizacja za pomocą miejskich lamp HPL Master LED jest łatwa i pozwala ominąć korzystanie ze statecznika, jednocześnie poprawiając jakość oświetlenia.

### Wskazówki bezpieczeństwa i ostrzeżenia

- W celu uzyskania schematu połączeń i niezbędnych instrukcji należy zapoznać się z instrukcją instalacji lub skontaktować się z przedstawicielem Philips Lighting.

### Dane produktu

Informacje ogólne		Nominalny okres eksploatacji	
Podstawa-nasadka	E40	Cykl Przełączania	50 000

## TrueForce Core LED do oświetlania przestrzeni publicznych (przestrzeń miejska/drogi – HPL/SON)

Lighting Technology	LED
Wartość referencyjna pomiaru strumienia	Sphere

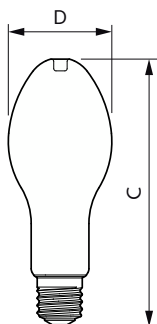
### Dane techniczne oświetlenia

Kod barwy	840 [CCT of 4000K]
Kąt rozsyłu światła (Nom)	300 °
Strumień świetlny	6 000 lm
Oznaczenie koloru	Chłodny biały (CW)
Skorelowana temperatura barwowa (Nom)	4000 K
Skuteczność świetlna (znamionowa) (Nom)	179 lm/W
Jednorodność barw	<6
Wskaźnik oddawania barw (CRI)	80
LLMF At End Of Nominal Lifetime (Nom)	70 %
Photobiological safety according to EN 62471	RG0

### Eksploatacja i połączenie elektryczne

Częstotliwość linii	50 to 60 Hz
Częstotliwość wejściowa	50 do 60 Hz
Zużycie energii	33,5 W
Lamp Current (Nom)	150 mA
Czas uruchomienia (Nom)	0,5 s
Czas rozświetlania do osiągnięcia 60% maksymalnego strumienia światła	45 s
Współczynnik mocy (ułamek)	0.9
Napięcie (Nom)	220-240 V
Kompatybilność balastu	Sieć zasilająca
Prąd rozruchowy w sieci	23.2
Maks. lampa nr. na MCB B typ 10A - Sieć	8
Maks. lampa nr. na MCB B typ 10A – statecznik EM - bez komp. Czapka.	-
Maks. lampa nr. na MCB B typ 10A – statecznik EM z - komp. Czapka.	-
Maks. lampa nr. na MCB B typ 16A - Sieć	13
Maks. lampa nr. na MCB B typ 16A – statecznik EM - bez komp. Czapka.	-
Maks. lampa nr. na MCB B typ 16A – statecznik EM z - komp. Czapka.	-

### Rysunki techniczne



<b>Temperatura</b>	
Maksymalna temperatura obudowy (Nom)	65 °C

### Układy sterowania i ściemnianie

Z możliwością przyciemniania	Nie
------------------------------	-----

### Mechanika i korpus

Wykończenie żarówki	Matowy
Materiał żarówki	Szyba
Kształt bańki	Rurka, jednorozżonkowa
Waga netto (szt.)	0,210 kg

### Certyfikaty i zastosowania

Klasa energooszczędności	C
Zużycie energii elektrycznej w kWh/1000 h	34 kWh
Numer rejestracji EPREL	1363720
Znak CE	Tak
Zgodność z normą UE RoHS	Tak
Wartość migotania (PstLM)	1
Wartość efektu stroboskopowego (SVM)	1,6
Zakres temperatury otoczenia	Od -30°C do +45°C

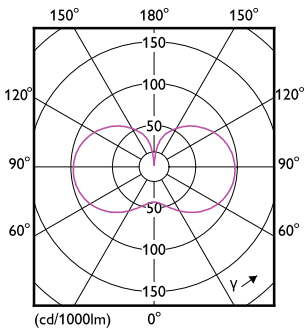

### Dane techniczne produktu

Nazwa produktu na zamówieniu	MAS LED HPL M 6Klm 33.5W 840 E40 FR G
Pełna nazwa produktu	MAS LED HPL M 6Klm 33.5W 840 E40 FR G
Full EOC	871951445207700
Kod zamówienia	45207700
Materiał Nr (12NC)	929003531402
Numerator – Liczba sztuk w opakowaniu	1
EAN/UPC – Produkt/opakowanie	8719514452077
Numerator – Packs per outer box	6
EAN/UPC – Opakowanie	8719514452084

Product	D	C
MAS LED HPL M 6Klm 33.5W 840 E40 FR G	91 mm	238 mm

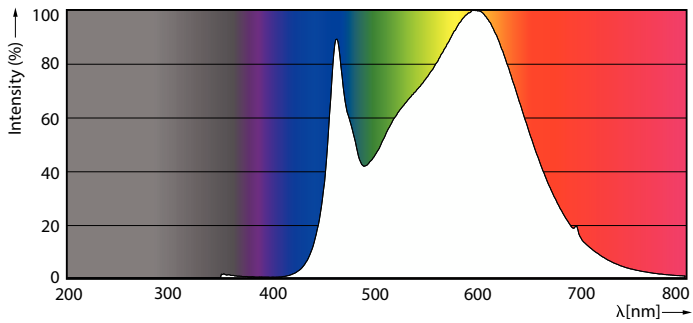
# TrueForce Core LED do oświetlania przestrzeni publicznych (przestrzeń miejska/drogi — HPL/SON)

## Dane fotometryczne



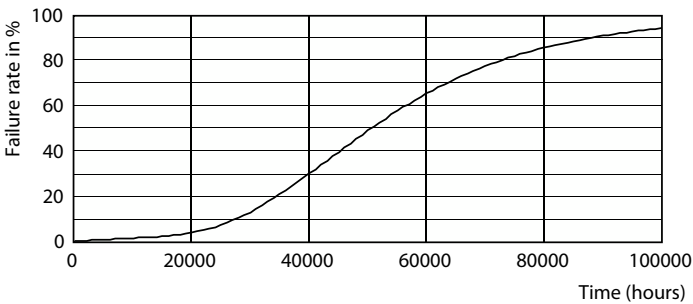
General uniform lighting - MAS LED HPL M 6Klm 33.5W 840 E40 FR G

Light Distribution Diagram - MAS LED HPL M 6Klm 33.5W 840 E40 FR G

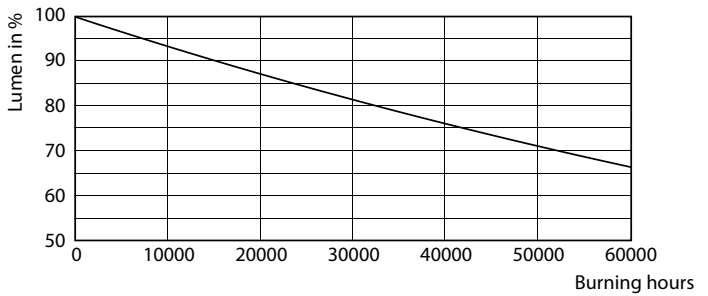


Spectral Power Distribution Colour - MAS LED HPL M 6Klm 33.5W 840 E40 FR G

## Okres eksploatacji



Life Expectancy Diagram



Lumen Maintenance Diagram - MAS LED HPL M 6Klm 33.5W 840 E40 FR G

## TrueForce Core LED do oświetlania przestrzeni publicznych (przestrzeń miejska/drogi — HPL/SON)

