
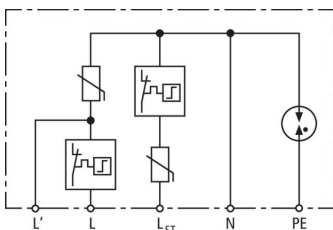


DCOR L 3P 275 SO IP (900 447)

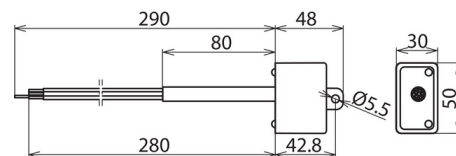
- optyczna sygnalizacja stanu
- kompaktowa konstrukcja
- do stosowania w systemach podtynkowych, kanałach kablowych i puszkach instalacyjnych



Ilustracje nie są wiążące



Schemat połączeń DCOR L 3P 275 SO IP



Rysunek wymiarowy DCOR L 3P 275 SO IP

Trójbiegunowy ogranicznik przepięć do wszystkich rodzajów instalacji, kompaktowa konstrukcja. Stopień ochrony IP 65. Z funkcją wyłączenia obwodu odbiornika w przypadku awarii ogranicznika przepięć i ochroną fazy sterującej.

Dane techniczne

Typ	DCOR L 3P 275 SO IP
Nr kat.	900 447
Ogranicznik przepięć zgodnie z normą PN-EN 61643-11	typ 2 / klasa II
Koordinacja energetyczna z urządzeniem końcowym (≤ 10 m)	typ 2 + typ 3
Napięcie znamionowe AC (U_N)	230 V (50 / 60 Hz)
Największe napięcie trwałej pracy AC [L-N] (U_C)	275 V (50 / 60 Hz)
Największe napięcie trwałej pracy AC [N-PE] (U_C)	255 V (50 / 60 Hz)
Znamionowy prąd wyładowczy (8/20 μ s) (I_n)	5 kA
Maksymalny prąd wyładowczy (8/20 μ s) (I_{max})	10 kA
Całkowity prąd wyładowczy (8/20 μ s) [L+N-PE] (I_{total})	20 kA
Napięciowy poziom ochrony [L-N] (U_p)	$\leq 1,5$ kV
Napięciowy poziom ochrony [L-N] przy 3 kA (U_p)	≤ 1 kV
Napięciowy poziom ochrony [L-N] przy 1,5 kA (U_p)	$\leq 0,85$ kV
Napięciowy poziom ochrony [N-PE] (U_p)	$\leq 1,5$ kV
Zdolność gaszenia prądu następczego [N-PE] (I_{ii})	100 A _{rms}
Czas zadziałania [L-N] (t_A)	≤ 25 ns
Czas zadziałania [L/N-PE] (t_A)	≤ 100 ns
Maksymalny prąd obciążenia AC (I_L)	10 A
Maksymalny bezpiecznik dodatkowy	B 16 A
Wytrzymałość zwarciova przy bezpieczniku (I_{SCCR})	1 kA _{rms}
Wytrzymałość zwarciova przy bezpieczniku przy 16 A gG (I_{SCCR})	6 kA _{rms}
Przebiecia dorywcze (TOV) [L-N] (U_T) – cecha	335 V / 5 s – wytrzymały
Przebiecia dorywcze (TOV) [L-N] (U_T) – cecha	440 V / 120 min – bezpieczne uszkodzenie
Przebiecia dorywcze (TOV) [N-PE] (U_T) – cecha	1200 V / 200 ms – wytrzymały
Wskaźnik uszkodzenia	czerwony
Przerwanie prądu upływu przy uszkodzeniu	tak
Liczba portów	1
Zakres temperatury pracy (T_U)	-40°C ... +80°C
Kable przyłączeniowe	1,5 mm ² , długość: 230 mm
Materiał obudowy	termoplast, czerwony, UL 94 V-2
Stopień ochrony po zamontowaniu	IP 65
Rozszerzone dane techniczne:	-----
Udar kombinowany (U_{oc})	10 kV
Waga	130 g
Numer taryfy celnej (Nomenklatura scalona EU)	85363030
GTIN (EAN)	4013364282216
Jed. Op.	1 szt.

W związku z ciągłym rozwojem technicznym zastrzegamy sobie prawo wprowadzenia zmian parametrów technicznych, konfiguracji i technologii, wymiarów, wagi i materiałów. Przedstawione ilustracje nie są wiążące.