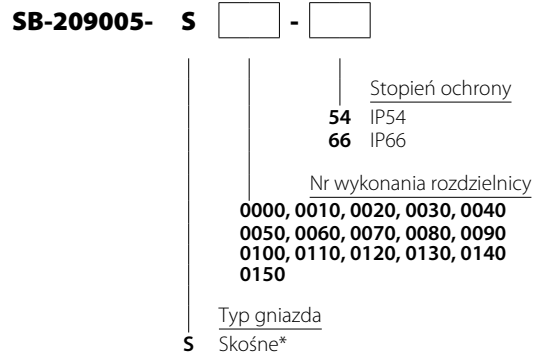


## Rozdzielnica SB-209005



## Budowa symbolu zamówieniowego



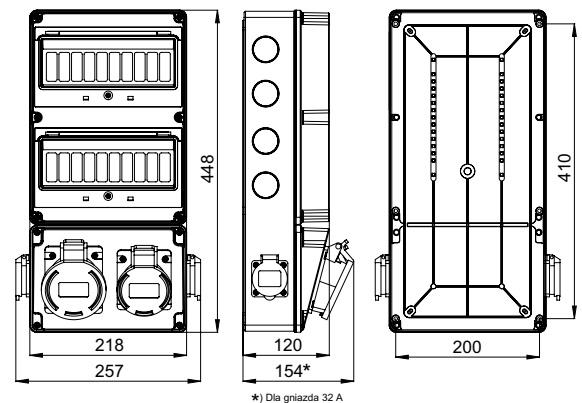
Istnieje możliwość zamówienia gniazd jednofazowych w wersji SCHUKO. Należy wtedy dopisać „S” (SB-209005...-S).

\* Standardowo montowane są gniazda skośne. Można zamówić gniazda proste wpisując literę „P” zamiast „S”.

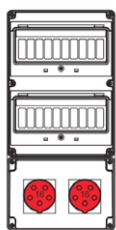
## Dane techniczne

Napięcie znamionowe	400/230 V (50 Hz)
Napięcie znamionowe izolacji $U_i$	500 V
Napięcie znamionowe udarowe wytrzymałalne $U_{imp}$	4 kV
Prąd znamionowy zestawu $I_{nA}$	32/63 A
Stopień ochrony	IP54 / IP66
Klasa ochronności	II
Przekrój przewodów przyłączeniowych	maks. $5 \times 6 \text{ mm}^2$ (PG21) dla 32 A maks. $5 \times 16 \text{ mm}^2$ (PG29) dla 63 A
Ilość modułów	20

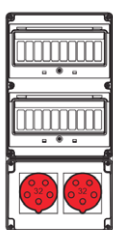
## Wymiary




## Wykonania



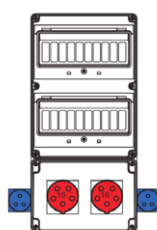
SB-209005-S0010



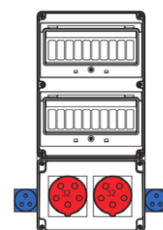
SB-209005-S0020



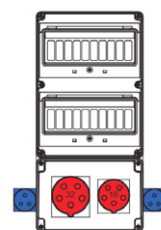
SB-209005-S0030



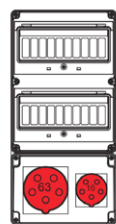
SB-209005-S0040



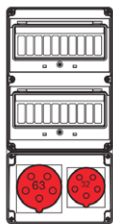
SB-209005-S0050



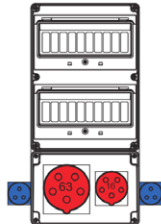
SB-209005-S0060




SB-209005-S0070



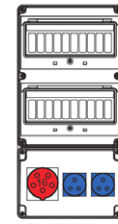
SB-209005-S0080



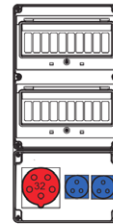
SB-209005-S0090



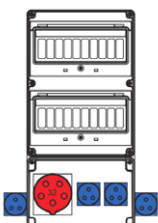
SB-209005-S0100



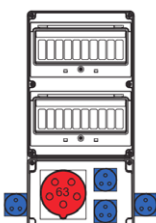
SB-209005-S0110



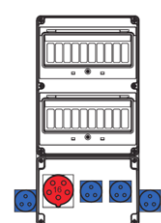
SB-209005-S0120



SB-209005-S0140



SB-209005-S0150



SB-209005-S0130