

# ONTEC S30 M1X 60/180 M/NM AT W TM-S3.MXATX060W



Nr: 16A23



Nr: 4302/2021  
Ważny do:  
15.04.2026



Nr: 88-133122  
Ważny do:  
24.06.2025



Nr:  
B\_BK\_60212\_0507  
Ważny do:  
18.12.2025



Nr: 16A23



Nr: 2279257.01-  
UAE  
Ważny do:  
15.12.2025




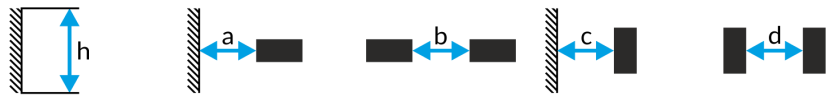
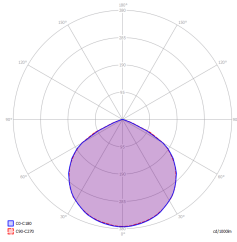
Nr: 16A23



Producent **TM Technologie**  
Kategoria **oprawy awaryjne**  
Zastosowanie **oświetlenie przestrzeni otwartej,  
oświetlenie wyznaczające kierunek  
ewakuacji**

Rodzina **ONTEC S30**  
Kolor/Kolor zgodnie z RAL **biały , RAL9003**  
Rodzaj testu **autotest**  
Tryb pracy **M/NM**  
Znamionowy czas pracy **1/3 h**  
Stopień szczelności IP **IP65**  
Stopień odporności na uderzenie IK **IK08**  
Klasa ochronności **II**  
Materiał obudowy **tworzywo**  
Struktura koloru **gładka, połysk**  
Sposób montażu\* **natynkowy, podtynkowy,  
zwieszakowy, ścienny, sufitowy**  
Przystosowanie do zastosowania  
piktogramu **tak**  
Luminancja **>2 cd/m<sup>2</sup>**  
Strumień (awaria) **414(1h);184(3h) lm**  
Źródło światła **LED**  
Moc źródła światła **3.1 W**  
Żywotność źródła LED **50000 h**  
Temperatura barwowa **5700 K**  
Temperatura minimalna **5 °C**  
Temperatura maksymalna **40 °C**  
Akumulator **LiFePO4/C 3.2V 1.5Ah**  
Gwarancja (korpus, układ elektroniczny,  
źródło światła) **36 miesięcy**  
Wymiary netto **L x W x H [±2 mm]** **327 mm x 40 mm x 170 mm**





*60				
2,5	4	10	4	10
3	4,5	11	4,5	11
4	5	13,5	5	13,5
5	5	15,5	5	15,5
6	5,5	17	5,5	17
7	5	18,5	5	18,5
8	5	19,5	5	19,5
9	5	20,5	5	20,5
10	5	21	5	21
*180				
2,5	3,5	8,5	3,5	8,5
3	3,5	9,5	3,5	9,5
4	4	11	4	11
5	4	12,5	4	12,5
6	3,5	13,5	3,5	13,5
7	3,5	14	3,5	14
8	3	15	3	15
9	2,5	15,5	2,5	15,5
10	2,5	15,5	2,5	15,5