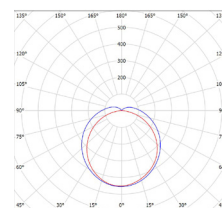

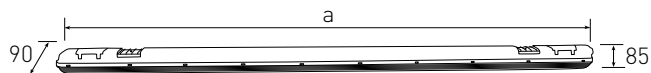


DUST LED PREMIUM



- OPRAWA HERMETYK LED SMD
- korpus – tworzywo sztuczne (ABS)
- klosz – poliwęglan (PC)
- metalowe klamry łączące klosz z korpusem
- możliwość wprowadzania przewodów zasilających również od góry obudowy
- szybki montaż do ściany / sufitu na zasadzie „klik”
- łatwe podłączenie elektryczne – bezrębowa listwa 5-biegunowa
- możliwość łączenia w pętlę i łatwa adaptacja do okablowania przelotowego
- energooszczędny zamiennik opraw świetłkowych T8
- wysoka wydajność świetlna – do 152lm/W
- pyłoszczelna i wodoodporna obudowa
- równomierne rozpraszanie światła
- skompensowana moc bierna – współczynnik mocy $PF \geq 0,95$
- 5-letnia gwarancja



NEUTRAL WHITE



							T_c CCT	R_a CRI	$\leq a \Rightarrow$ [mm]		
DUST LED Premium 20W NW	GXWP350v2	8592660146409	20	3050	neutralna biała	4000K	≥ 80	600	0,67	1/6	
DUST LED Premium 40W NW	GXWP351v2	8592660146416	40	6100	neutralna biała	4000K	≥ 80	1200	1,28	1/6	
DUST LED Premium 58W NW	GXWP352v2	8592660146423	58	8650	neutralna biała	4000K	≥ 80	1500	1,56	1/6	
DUST LED Premium 77W NW	GXWP353v2	8592660146430	77	11350	neutralna biała	4000K	≥ 80	1500	1,58	1/6	