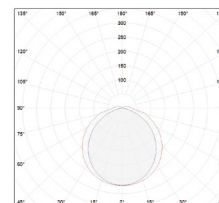
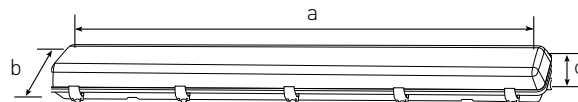
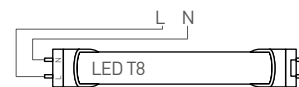


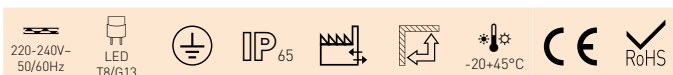
TRUST LED PS



- OPRAWA PYŁOSZCZELNA DO LAMP LED T8 (LED TUBE T8)
- obudowa: wzmocniony polistyren (HIPS)
- klosz: polistyren (PS)
- zasilanie: sieciowe jednostronne
- zamiennik opraw świetłówkowych T8
- dedykowana do lamp GREENLUX LED T8 / DAISY LED T8
- ponad 2-krotnie mniejsze zużycie energii względem opraw VVG
- pyłoszczelna i wodoodporna
- lampy LED T8 nie są dołączone w komplecie



*Dane fotometryczne przy korzystaniu ze źródła Greenlux LED T8

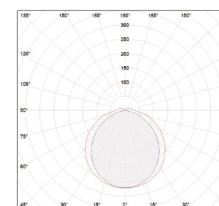


				$\leftarrow a \rightarrow$ [mm]	$\leftarrow b \rightarrow$ [mm]	$\leftarrow C \rightarrow$ [mm]	kg	
TRUST LED PS 1xT8/60CM	GXWP500	8592660124278	1x 8-10	660	70	68	0,43	1/10
TRUST LED PS 1xT8/120CM	GXWP501	8592660124285	1x 16-22	1260	70	68	0,75	1/10
TRUST LED PS 1xT8/150CM	GXWP502	8592660124292	1x 20-25	1560	70	68	0,98	1/10
TRUST LED PS 2xT8/60CM	GXWP503	8592660124308	2x 8-10	660	103	68	0,59	1/8
TRUST LED PS 2xT8/120CM	GXWP504	8592660124315	2x 16-22	1260	103	68	1,06	1/8
TRUST LED PS 2xT8/150CM	GXWP505	8592660124322	2x 20-25	1560	103	68	1,35	1/8

DUST LED PS



- OPRAWA PYŁOSZCZELNA DO LAMP LED T8 (LED TUBE T8)
- obudowa: tworzywo sztuczne (ABS)
- lampy LED T8 nie są dołączone w komplecie



*Dane fotometryczne przy korzystaniu ze źródła Greenlux LED T8

				$\leftarrow a \rightarrow$ [mm]	$\leftarrow b \rightarrow$ [mm]	$\leftarrow C \rightarrow$ [mm]	kg	
DUST LED PS 1 x T8/60cm	GXWP206	8592660113500	1x 8-10	650	70	90	0,65	1/8
DUST LED PS 1 x T8/120cm	GXWP207	8592660113517	1x 16-22	1260	70	90	1,15	1/8
DUST LED PS 1 x T8/150cm	GXWP208	8592660113524	1x 20-25	1565	70	90	1,35	1/8
DUST LED PS 2 x T8/60cm	GXWP209	8592660113531	2x 8-10	650	110	90	0,85	1/6
DUST LED PS 2 x T8/120cm	GXWP210	8592660113548	2x 16-22	1260	110	90	1,50	1/6
DUST LED PS 2 x T8/150cm	GXWP211	8592660113555	2x 20-25	1565	110	90	1,80	1/6

- Akcesoria do opraw pyłoodpornych, patrz strona 145.