



## Parametry podstawowe

Gama produktów	TeSys TeSys Deca
Gama produktów	TeSys Deca
Typ produktu lub komponentu	Stycznik
Skrócona nazwa urządzenia	LC1D
Zastosowanie	Sterowanie silnikiem Obciążenie rezystancyjne
Kategoria użytkowania	AC-3 AC-1 AC-3e
Opis biegunów	3P
[Ue] znamionowe napięcie łączeniowe	Obwód zasilający: <= 690 V prąd przemienny (AC) 25...400 Hz
Znamionowy prąd łączeniowy [Ie]	25 A (at <60 °C) at <= 440 V AC-3 for Obwód zasilający 40 A (at <60 °C) at <= 440 V AC-1 for Obwód zasilający 25 A (at <60 °C) at <= 440 V AC-3e for Obwód zasilający
[Uc] control circuit voltage	100...250 V prąd przemienny (AC) 50/60 Hz 100...250 V prąd stały (DC)

## Parametry uzupełniające

Moc silnika w kW	5,5 kW at 220...230 V prąd przemienny (AC) 50 Hz (AC-3) 11 kW at 380...400 V prąd przemienny (AC) 50 Hz (AC-3) 11 kW at 415 V prąd przemienny (AC) 50 Hz (AC-3) 11 kW at 440 V prąd przemienny (AC) 50 Hz (AC-3) 15 kW at 500 V prąd przemienny (AC) 50 Hz (AC-3) 15 kW at 660...690 V prąd przemienny (AC) 50 Hz (AC-3) 5,5 kW at 220...230 V prąd przemienny (AC) 50 Hz (AC-3e) 11 kW at 380...400 V prąd przemienny (AC) 50 Hz (AC-3e) 11 kW at 415 V prąd przemienny (AC) 50 Hz (AC-3e) 11 kW at 440 V prąd przemienny (AC) 50 Hz (AC-3e) 15 kW at 500 V prąd przemienny (AC) 50 Hz (AC-3e) 15 kW at 660...690 V prąd przemienny (AC) 50 Hz (AC-3e)
Moc silnika w KM	2 Hp at 115 V prąd przemienny (AC) 60 Hz for 1 faza motors 3 Hp at 230/240 V prąd przemienny (AC) 60 Hz for 1 faza motors 7,5 Hp at 200/208 V prąd przemienny (AC) 60 Hz for 3 fazy motors 7,5 Hp at 230/240 V prąd przemienny (AC) 60 Hz for 3 fazy motors 15 Hp at 460/480 V prąd przemienny (AC) 60 Hz for 3 fazy motors 20 hp at 575/600 V prąd przemienny (AC) 60 Hz for 3 fazy motors
Kod zgodności	LC1D
Kombinacja styków	3 NO
Pokrywa ochronna	Z
Znamionowy prąd ciepły przy konwekcyjnym chłodzeniu powietrzem [Ith]	10 A (at 60 °C) for obwód sygnalizacyjny 40 A (at 60 °C) for Obwód zasilający
Irms znamionowy prąd załączany	140 A prąd przemienny (AC) for obwód sygnalizacyjny conforming to IEC 60947-5-1 250 A prąd stały (DC) for obwód sygnalizacyjny conforming to IEC 60947-5-1 450 A at 440 V for Obwód zasilający conforming to IEC 60947
Znamionowy prąd wyłączalny	450 A at 440 V for Obwód zasilający conforming to IEC 60947

Informacje dostarczone w niniejszej dokumentacji zawierają ogólny opis i/lub parametrów technicznych przedstawianych produktów. Dokumentacja ta nie jest przeznaczona do spełniania roli substytucyjnej i nie może być również stosowana do określenia przydatności i niezawodności tych produktów dla konkretnych aplikacji użytkownika. Każdy użytkownik lub integrator musi wykonać odpowiednią i pełną analizę ryzyka, ocenę a także testy produktów w odniesieniu do odpowiedniego, określonego zastosowania lub użycia. Schneider Electric Industries SAS ani żadna z jego firm stowarzyszonych lub zależnych nie ponosi odpowiedzialności za niewłaściwe użycie przedstawionych tutaj informacji.

[I <sub>cw</sub> ] znamionowy prąd krótkotrwały wytrzymywany	100 A - 1 s for obwód sygnalizacyjny 120 A - 500 ms for obwód sygnalizacyjny 140 A - 100 ms for obwód sygnalizacyjny 50 A 40 °C - 10 min. for Obwód zasilający 120 A 40 °C - 1 min. for Obwód zasilający 240 A 40 °C - 10 s for Obwód zasilający 380 A 40 °C - 1 s for Obwód zasilający
Parametry bezpiecznika dobezpieczającego	10 A gG for obwód sygnalizacyjny conforming to IEC 60947-5-1 63 A gG at ≤ 690 V coordination typ 1 for Obwód zasilający 40 A gG at ≤ 690 V coordination typ 2 for Obwód zasilający
Srednia impedancja	2 mOm - I <sub>th</sub> 40 A 50 Hz for Obwód zasilający
Strata mocy na biegun	3,2 W AC-1 1,25 W AC-3 1,25 W AC-3e
Znamionowe napięcie izolacji [U <sub>i</sub> ]	Obwód zasilający: 690 V zgodnie z IEC 60947-4-1 Obwód sygnalizacyjny: 690 V zgodnie z IEC 60947-1
Kategoria przepięciowa	III
Stopień zabrudzenia	3
Znamionowe napięcie udarowe wytrzymywane [U <sub>imp</sub> ]	6 kV zgodnie z IEC 60947
Poziom bezpieczeństwa i niezawodności	B10d = 1369863 cykl contactor with nominal load zgodnie z EN/ISO 13849-1 B10d = 20000000 cykl contactor with mechanical load zgodnie z EN/ISO 13849-1
Trwałość mechaniczna	15 Mcykli
Trwałość elektryczna	2 Mcykli 21 A AC-3 przy U <sub>e</sub> ≤ 440 V 0,9 Mcykli 40 A AC-1 przy U <sub>e</sub> ≤ 440 V 2 Mcykli 21 A AC-3e przy U <sub>e</sub> ≤ 440 V
Rodzaj napięcia sterującego	AC/DC w 50/60 Hz AC/DC electronic
Technologia cewki	Built-in bidirectional peak limiting
Zakres napięcia sterującego	≤ 0,1 U <sub>c</sub> -40...70 °C zniknięcie, odcięcie AC/DC 0,85...1,1 U <sub>c</sub> -40...60 °C eksploatacyjny AC/DC 1...1,1 U <sub>c</sub> 60...70 °C eksploatacyjny AC/DC
Pobór mocy przyciąganie w VA	25 VA 50/60 Hz (at 20 °C)
Pobór mocy przyciąganie w W	18 W 20 °C)
Pobór mocy przy podtrzymaniu w VA	1,6 VA 50/60 Hz (at 20 °C)
Pobór mocy przy podtrzymaniu w W	1,1 W w 20 °C
Rozpraszanie ciepła	1,1 W at 50/60 Hz
Czas pracy	45...55 ms zamykanie 20...90 ms otwieranie
Maximum operating rate	3600 cykl/h w <60 °C
Przylączy - zaciski	Obwód sterowania: zaciski śrubowe 1 1...4 mm <sup>2</sup> - cable stiffness: elastyczny bez końcówki kablowej Obwód sterowania: zaciski śrubowe 2 1...4 mm <sup>2</sup> - cable stiffness: elastyczny bez końcówki kablowej Obwód sterowania: zaciski śrubowe 1 1...4 mm <sup>2</sup> - cable stiffness: elastyczny z końcówką kablową Obwód sterowania: zaciski śrubowe 2 1...2,5 mm <sup>2</sup> - cable stiffness: elastyczny z końcówką kablową Obwód sterowania: zaciski śrubowe 1 1...4 mm <sup>2</sup> - cable stiffness: stały Obwód sterowania: zaciski śrubowe 2 1...4 mm <sup>2</sup> - cable stiffness: stały Obwód zasilający: zaciski śrubowe 1 2,5...10 mm <sup>2</sup> - cable stiffness: elastyczny bez końcówki kablowej Obwód zasilający: zaciski śrubowe 2 2,5...10 mm <sup>2</sup> - cable stiffness: elastyczny bez końcówki kablowej Obwód zasilający: zaciski śrubowe 1 1...10 mm <sup>2</sup> - cable stiffness: elastyczny z końcówką kablową Obwód zasilający: zaciski śrubowe 2 1,5...6 mm <sup>2</sup> - cable stiffness: elastyczny z końcówką kablową Obwód zasilający: zaciski śrubowe 1 1,5...10 mm <sup>2</sup> - cable stiffness: stały Obwód zasilający: zaciski śrubowe 2 2,5...10 mm <sup>2</sup> - cable stiffness: stały
Moment dokręcania	Obwód sterowania: 1,7 N.m - w zaciski śrubowe - przy pomocy śrubokręta płaska Ø 6 mm Obwód sterowania: 1,7 N.m - w zaciski śrubowe - przy pomocy śrubokręta Philips nr 2 Obwód zasilający: 2,5 N.m - w zaciski śrubowe - przy pomocy śrubokręta płaska Ø 6 mm Obwód zasilający: 2,5 N.m - w zaciski śrubowe - przy pomocy śrubokręta Philips nr 2 Obwód zasilający: 2,5 N.m - w zaciski śrubowe - przy pomocy śrubokręta Pozi Driv nr 2 M4 Obwód sterowania: 1,7 N.m - w zaciski śrubowe - przy pomocy śrubokręta Pozi Driv nr 2 M3,5

Konfiguracja styku pomocniczego	1 NO + 1 NC
Rodzaj styków pomocniczych	Typ połączenia mechanicznie 1 NO + 1 NC zgodnie z IEC 60947-5-1 Typ zestyk lustrzany 1 NC zgodnie z IEC 60947-4-1
Częstotliwość obwodu sygnalizacyjnego	25...400 Hz
Minimalne napięcie wyłączeniowe	17 V for obwód sygnalizacyjny
Minimalny prąd łączeniowy	5 mA for obwód sygnalizacyjny
Rezystancja izolacji	> 10 MΩ for obwód sygnalizacyjny
Czas bez sygnalizacji	1,5 Ms podczas wyłączenia pomiędzy stykiem NZ a NO 1,5 ms podczas załączenia pomiędzy stykiem NZ a NO
Podstawa montażowa	Płyta Szyba




## Środowisko pracy

Normy	EN/IEC 60947-4-1 EN/IEC 60947-5-1 UL 60947-4-1 CSA C22.2 No 60947-4-1 IEC 60335-1
Certyfikaty produktu	CCC[RETURN]CSA[RETURN]EAC[RETURN]UL[RETURN]KC[RETURN]DNV-GL[RETURN]LROS (Lloyds register of shipping)[RETURN]UKCA
Stopień ochrony IP	IP20 płyta czołowa zgodnie z IEC 60529
Odporność klimatyczna	Zgodnie z IACS E10 ekspozycja na wilgoć i ciepło Zgodnie z IEC 60947-1 Annex Q category D ekspozycja na wilgoć i ciepło
Dopuszczalna temperatura otaczającego powietrza wokół urządzenia	-40...60 °C 60...70 °C ze zmniejszeniem
Wysokość pracy (w metrach nad poziomem morza)	0...3000 m
Odporność ogniowa	850 °C zgodnie z IEC 60695-2-1
Ognioodporność	V1 zgodnie z UL 94
Odporność mechaniczna	Wibracje stycznik otwarty (2 Gn, 5...300 Hz) Wibracje stycznik zamknięty (4 Gn, 5...300 Hz) Wstrząsy stycznik zamknięty (15 Gn for 11 ms) Wstrząsy stycznik otwarty (8 Gn dla 11 ms)
Wysokość	85 mm
Szerokość	45 mm
Głębokość	92 mm
Masa produktu	0,433 kg

## Jednostka opakowania

Jednostka miary opakowania 1	PCE
Ilość jednostek w opakowaniu 1	1
Wysokość opakowania 1	5,500 cm
Szerokość opakowania 1	9,500 cm
Długość opakowania 1	11,800 cm
Waga opakowania 1	454,000 g
Jednostka miary opakowania 2	S02
Ilość jednostek w opakowaniu 2	15
Wysokość opakowania 2	15,000 cm
Szerokość opakowania 2	30,000 cm
Długość opakowania 2	40,000 cm
Waga opakowania 2	7,110 kg

## Oferta zrównoważonego rozwoju

Stan trwałej oferty	Produkt Green Premium
Rozporządzenie REACH	 Deklaracja REACH
Europejska dyrektywa RoHS	Zgodne z wyłączeniami
Bez rtęci	Tak
Norma RoHS Chiny	 Dyrektywa RoHS Chiny
Informacje na temat zwolnienia z RoHS	 Tak

Ujawnienie informacji o wpływie na środowisko	<a href="#">Środowiskowy Profil Produktu</a>
Kulistość – profil	<a href="#">Informacja O Żywotności</a>
WEEE	Produkt należy zutylizować zgodnie z obowiązującymi na terenie Unii Europejskiej przepisami dotyczącymi odpadów i nie może on zostać wyrzucony wraz ze zwykłymi odpadami.
Zawiera halogeny	Elementy i przewody produktu z tworzyw sztucznych bez zawartości halogenów

### Warunki gwarancji

Gwarancja	18 months
-----------	-----------