

# GNIAZDO ANTENOWE SATELITARNE PODWÓJNE SAT-SAT-RTV KOŃCOWE

typ **BMZAR+SAT3.1-P2.01/..**

ISO 9001:2015 QMS

**KONTAKT SIMON**

43-500 Czechowice-Dziedzice

ul. Bestwińska 21

POLSKA

tel. +48 32 324 63 00

fax +48 32 215 35 55

www.kontakt-simon.com.pl

e-mail: info@kontakt-simon.com.pl

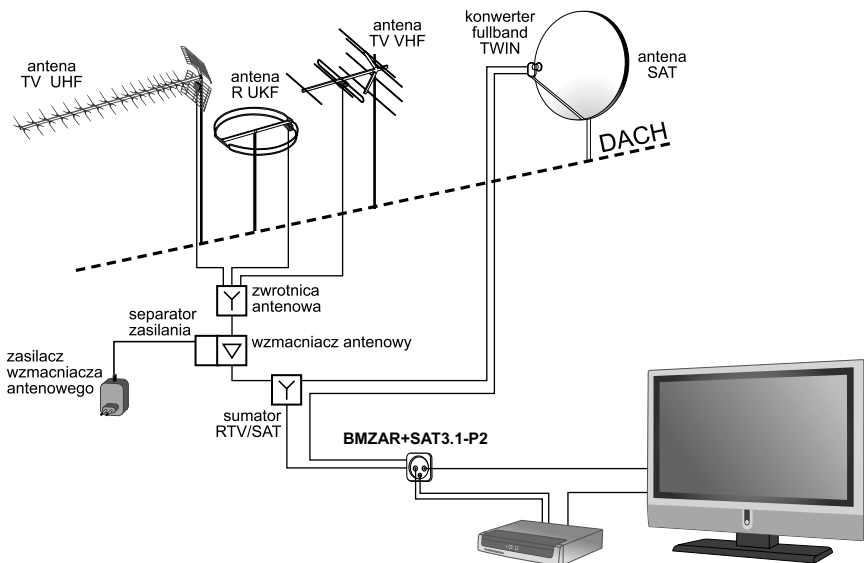
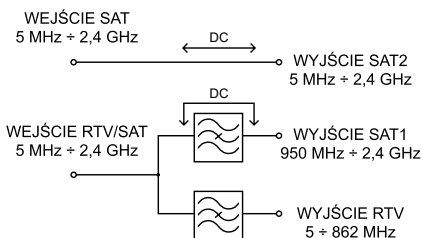
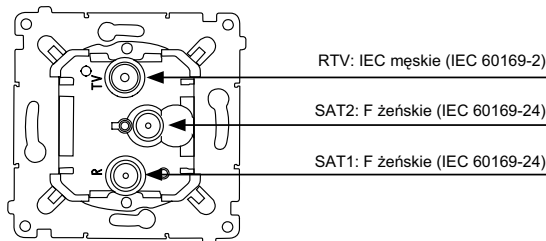
Oznaczenie produktu

**BMZAR+SAT3.1-P2.01/..**

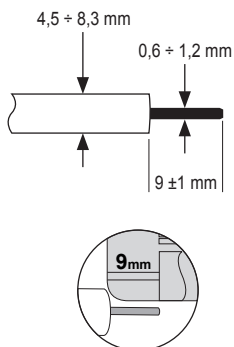


## Zastosowanie


- Przeznaczone do instalacji RTV-SAT analogowych i cyfrowych,
- wysoka separacja pomiędzy poszczególnymi portami,
- galwaniczne oddzielenie wejścia od wyjścia RTV,
- dwa porty wejściowe dla kabli koncentrycznych doprowadzających sygnały z anten odbiorczych:  
dla wejścia SAT: 5 + 2400 MHz,  
dla wejścia RTV/SAT: 5 + 2400 MHz,
- możliwość wykorzystania portu SAT jako kanału zwrotnego,
- przydatne do dekoderów z podwójnym tunerem umożliwiającym jednoczesne oglądanie i nagrywanie dwóch różnych programów.



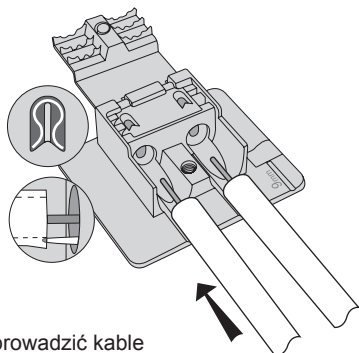
# INSTRUKCJA MONTAŻU



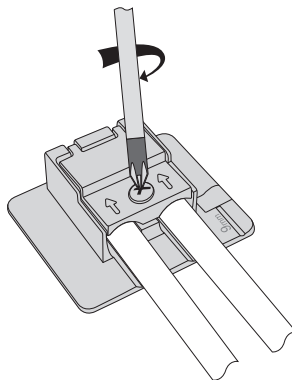
1. Przygotować końcówki kabli koncentrycznych do podłączenia - odizolować przewody wewnętrzne odcinając na tej samej wysokości izolację zewnętrzną, ekran (opłot) oraz izolację wewnętrzną - według znacznika na korpusie.



2. Odkręcić śrubę dociskową.



3. Wprowadzić kable antenowe do zacisków tak, aby ostrze zacisku weszło pomiędzy opłot a izolację zewnętrzną. Należy sprawdzić poprawność wprowadzenia przewodu wewnętrznego do zacisku.



4. Dokręcić śrubę dociskową.

5. Włożyć gniazdo do puszkii instalacyjnej  $\varnothing 60$  mm i zamocować łapkami lub wkrętami mocującymi w zależności od rodzaju puszkii.

6. Nałożyć ramkę i pokrywę na korpus gniazda.