



NYPHEA BLACK & WHITE 40W plafon



Moc	40 W	Napięcie	230 V
Strumień świetlny*	5300 lm (360°)	Temperatura barwowa	4000 K
Barwa światła	NW	Kąt rozsyłu światła	115 °
Klasa szczelności	IP54		



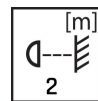
Dowiedz się więcej na dedykowanej stronie produktu 



 Deklaracja zgodności

Dane techniczne:

Kod	SLI031037NW_PW
Moc	40 W
Prąd	177 mA
Napięcie	230 V
Zużycie energii	40 kWh/1000h
Częstotliwość	50 Hz
Klasa ochronności PP	II
Zasilacz w komplecie	+
Współczynnik mocy	0.6
Strumień świetlny użytkowy*	5300 lm (360°)
Strumień świetlny**	3200 lm (360°)
Skuteczność świetlna	133 lm/W
Światłość	1190 cd
Temperatura barwowa	4000 K
Barwa światła	NW
Kąt rozsyłu światła	115 °
RA	>80
Zawiera źródło	+
Jednolitość barw SDCM max	5
Możliwość ściemniania	NIE
Zakres temperatur pracy	-20 +40 °
Trwałość	17000 h
Materiał obudowy	TWORZYWO SZTUCZNE
Klasa szczelności	IP54
Kolor	BIAŁY
Wymiary (AxBxC)	485x70 mm
Waga	0.985 kg
Do użytku	WEW
Sposób montażu	NATYNKOWY
Zastosowanie	WEW
Made in	PRC



*dotyczy zastosowanego źródła LED. **Strumień świetlny oprawy