

Karta danych technicznych produktu

Parametry

VBF4

Rozłącznik główny drzwiowy TeSys VARIO 80A



Parametry podstawowe

Range	TeSys
Product Name	TeSys VARIO
Device Short Name	VBF
Device Application	Konserwacja zapobiegawcza
Product Type	Rozłącznik

Parametry uzupełniające

Device Composition	Łącznik Uchwyt
Mounting Support	Uchwyt: drzwi Łącznik: drzwi
Mounting Method	Na 4 wkręty dla uchwyt
Performance Level	Wysoka wydajność
Number of Poles	3P
Contact Type and Composition	3 NO
[Ue] IEC Rated Operational Voltage	690 V prąd przemienny (AC) 50/60 Hz
IEC Rated Operational Power in W	18,5 KW w 690 V (AC-3) 15 KW w 230...240 V (AC-3) 22 KW w 400...415 V (AC-3) 30 KW w 500 V (AC-3) 30 KW w 690 V (AC-23A) 37 KW w 500 V (AC-23A) 18,5 KW w 230...240 V (AC-23A) 30 kW w 400...415 V (AC-23A)
[Ie] Rated Operational Current	57 A AC-23 Ue: 400 V
[Ith] Conventional Free Air Thermal Current	80 A
[Ithe] Conventional Enclosed Thermal Current	63 A
Making Capacity (I Rms)	800 A w 400 V AC-21A 800 A w 400 V AC-22A 800 A w 400 V AC-23A
Breaking Capacity	640 A w 400 V (AC-21A) 640 A w 400 V (AC-22A) 640 A w 400 V (AC-23A)
Rated Conditional Short Circuit Current	10 KA w 400 V - powiązany bezpiecznik 80 A aM 10 kA w 400 V - powiązany bezpiecznik 80 A gG
[Icm] Rated Short Circuit Making Capacity	2,1 kA w 400 V przy Iszczyt
[Icw] Rated Short Time Withstand Current	960 A w 400 V 1 s
[Uimp] Rated Impulse Withstand Voltage	8 kV
Suitability for Isolation	Tak
Network Type	Prąd przemienny (AC) Prąd stały (DC)
Intermittent Duty Class	30
Control Type	Pokrętło
Rotary Handle Mounting Style	Bezpośredni
Handle Color	Czarny

Handle Front Plate Color	Czarny
Rotary Handle Padlocking	1 do 3 kłódek 4...8 mm
Marking	0 - 1
Mechanical Durability	30000 cykl
Electrical Durability	30000 Cykl AC-21 30000 cykl DC-1...5
IEC Terminal Connection	Obwód zasilający: zaciski śrubowe przewód 25 mm ² - sztywność kabla: stały Obwód zasilający: zaciski śrubowe przewód 16 mm ² - sztywność kabla: elastyczny - z końcówką kablową
Tightening Torque	Obwód zasilający: 4 N.m - w zaciski śrubowe
Base Dimension	60 x 60 mm
Height	83 mm
Width	60 mm
Product Weight	0,56 kg





Środowisko pracy

Standards	IEC 60947-3
Product Certifications	CSA[RETURN]JGL[RETURN]JUL[RETURN]CCC[RETURN]UKCA
Degree of Protection	IP20 zgodnie z IEC 60529 IP65
Protective Treatment	TC
Mechanical Robustness	Wibracje 10...150 Hz (1 gn) zgodnie z IEC 60068-2-6 Wstrząsy 11 ms (30 Gn) zgodnie z IEC 60068-2-27
Ambient Air Temperature for Operation	-20...50 °C
Fire Resistance	960 °C zgodnie z IEC 60695-2-1
Compatibility Code	Rozłącznik główny

Jednostka opakowania

Jednostka miary opakowania 1	PCE
Ilość jednostek w opakowaniu 1	1
Wysokość opakowania 1	7,800 cm
Szerokość opakowania 1	8,200 cm
Długość opakowania 1	11,700 cm
Waga opakowania 1	351,000 g
Jednostka miary opakowania 2	S02
Ilość jednostek w opakowaniu 2	12
Wysokość opakowania 2	15,000 cm
Szerokość opakowania 2	30,000 cm
Długość opakowania 2	40,000 cm
Waga opakowania 2	4,509 kg

Oferta zrównoważonego rozwoju

Stan trwałej oferty	Produkt Green Premium
Rozporządzenie REACH	 Deklaracja REACH
Europejska dyrektywa RoHS	Zgodne z wyłączeniami
Bez toksycznych metali ciężkich	Tak
Bez rtęci	Tak
Norma RoHS Chiny	 Dyrektywa RoHS Chiny
Informacje na temat zwolnienia z RoHS	 Tak
Ujawnienie informacji o wpływie na środowisko	 Środowiskowy Profil Produktu
Kulistość – profil	Nie są wymagane żadne specjalne operacje związane z recyklingiem
WEEE	Produkt należy zutylizować zgodnie z obowiązującymi na terenie Unii Europejskiej przepisami dotyczącymi odpadów i nie może on zostać wyrzucony wraz ze zwykłymi odpadami.
Bez PVC	Tak

Warunki gwarancji

Gwarancja

18 miesięcy
