



### Parametry podstawowe

Gama produktów	Harmony Electromechanical Relays
Nazwa serii	Power
Typ produktu lub komponentu	Przełącznik wtykowy
Skrócona nazwa urządzenia	RPM
Typ i konfiguracja styków	3 C/O
Napięcie sterujące [Uc]	120 V AC 50/60 Hz
[Ithe] znamionowy prąd cieplny	15 A w -40...55 °C
Lampka LED sygnalizująca stan łącznika	Bez
Typ sterowania	Blokowany przycisk do testu
Współczynnik użycia	20 %

### Parametry uzupełniające

Kształt kołka	Płaski
Znamionowe napięcie izolacji [Ui]	250 V zgodnie z IEC 300 V zgodnie z CSA 300 V zgodnie z UL
Znamionowe napięcie udarowe wytrzymałwane [Uimp]	4 kV w czasie 1.2/50 μs
Materiał styków	AgNi
Znamionowy prąd łączeniowy [Ie]	15 A w 277 V (AC) zgodnie z UL 15 A w 28 V (DC) zgodnie z UL 15 A w 250 V (AC) NO zgodnie z IEC 15 A w 28 V (DC) NO zgodnie z IEC 7,5 A w 250 V (AC) NC zgodnie z IEC 7,5 A w 28 V (DC) NC zgodnie z IEC
Maksymalne napięcie łączeniowe	250 V zgodnie z IEC
Resistive load current	15 A w 250 V prąd przemienny (AC) 15 A w 28 V prąd stały (DC)
Maksymalna zdolność łączeniowa	3750 VA 420 W
Minimalna zdolność łączeniowa	170 mW w 10 mA, 17 V
Prędkość pracy	<= 1200 operacji/godzinę niedociążenie <= 18000 operacji/godzinę brak obciążenia
Trwałość mechaniczna	10000000 cykl
Trwałość elektryczna	100000 cykl dla rezystancyjne obciążenie
Average coil consumption in VA	1,7 w 60 Hz
Napięcie odciążenia wartość progowa	>= 0.15 Uc prąd przemienny (AC)
Operate time	20 ms przy napięciu znamionowym
Release time	20 ms przy napięciu znamionowym
Average coil resistance	2880 om w 20 °C +/- 15 %
Znamionowe napięcia graniczne robocze	96...132 V prąd przemienny (AC)
Kategoria ochrony	RT I
Poziom napięcia próby	Poziom A group mounting
Położenie pracy	W każdym położeniu
Stopień zanieczyszczenia	3

Bezpieczeństwo niezawodności danych	B10d = 100000
Masa produktu	0,054 kg
Prezentacja urządzenia	Kompletny produkt

## Środowisko pracy

Wytrzymałość dielektryczna	1500 V prąd przemienny (AC) pomiędzy stykami z mikro-rozłączeniu izolacja 2000 V prąd przemienny (AC) pomiędzy cewką a stykiem z wzmocnione izolacja 2000 V prąd przemienny (AC) pomiędzy biegunami z basic izolacja
Normy	CSA C22.2 Nr 14 IEC 61810-1 UL 508
Certyfikaty produktu	UL[RETURN]EAC[RETURN]CSA
Temperatura otoczenia dla przechowywania	-40...85 °C
Temperatura otoczenia dla pracy	-40...55 °C
Odporność na wibracje	3 gn, amplituda = +/- 1 mm (f = 10...150 Hz)5 cykli pracy 5 gn, amplituda = +/- 1 mm (f = 10...150 Hz)5 okresów nie pracujący
Degree of protection (Housing only)	IP40 zgodnie z IEC 60529
Odporność na wstrząsy	15 gn dla pracujący 30 gn dla nieczynny

## Jednostka opakowania

Jednostka miary opakowania 1	PCE
Ilość jednostek w opakowaniu 1	1
Wysokość opakowania 1	4,7 cm
Szerokość opakowania 1	3,1 cm
Długość opakowania 1	2,8 cm
Waga opakowania 1	55 g
Jednostka miary opakowania 2	BB1
Ilość jednostek w opakowaniu 2	10
Wysokość opakowania 2	3 cm
Szerokość opakowania 2	10,5 cm
Długość opakowania 2	18 cm
Waga opakowania 2	569 g
Jednostka miary opakowania 3	S01
Ilość jednostek w opakowaniu 3	80
Wysokość opakowania 3	15 cm
Szerokość opakowania 3	15 cm
Długość opakowania 3	40 cm
Waga opakowania 3	4,891 kg

## Oferta zrównoważonego rozwoju

Stan trwałej oferty	Produkt Green Premium
Rozporządzenie REACH	 <a href="#">Deklaracja REACH</a>
Bez SVHC REACH	Tak
Europejska dyrektywa RoHS	Zgodność z pro-active (produkt poza zakresem obowiązywania dyrektywy UE RoHS)  <a href="#">Europejska deklaracja RoHS</a>
Norma RoHS Chiny	 <a href="#">Dyrektywa RoHS Chiny</a>
Informacje na temat zwolnienia z RoHS	 <a href="#">Tak</a>
Ujawnienie informacji o wpływie na środowisko	 <a href="#">Środowiskowy Profil Produktu</a>
Kulistość – profil	Nie są wymagane żadne specjalne operacje związane z recyklingiem
WEEE	Produkt należy zutilizować zgodnie z obowiązującymi na terenie Unii Europejskiej przepisami dotyczącymi odpadów i nie może on zostać wyrzucony wraz ze zwykłymi odpadami.

## Warunki gwarancji

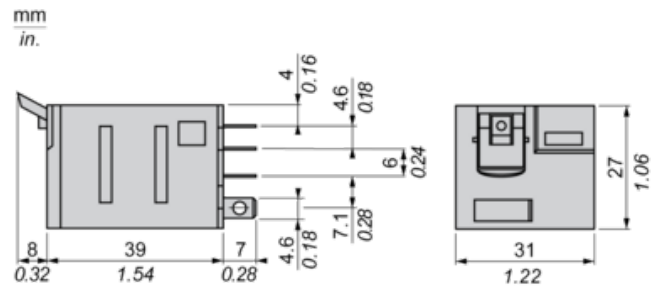
Gwarancja	18 miesięcy
-----------	-------------

# Karta danych technicznych RPM31F7

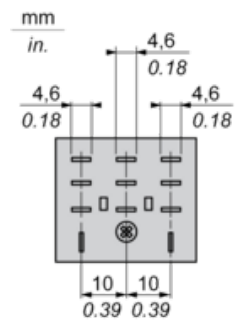
## produktu

### Dimensions Drawings

#### Dimensions



Pin Side View





# Karta danych technicznych RPM31F7

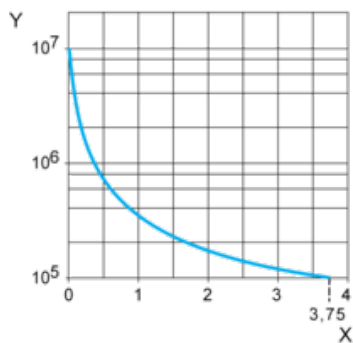
## produktu

### Performance Curves

#### Electrical Durability of Contacts

Durability (inductive load) = durability (resistive load) x reduction coefficient.

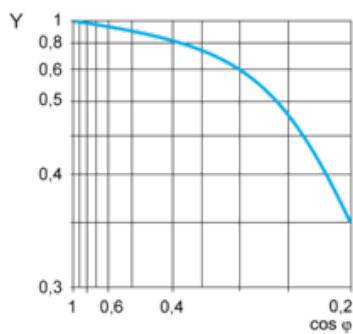
Resistive AC load



X Switching capacity (kVA)

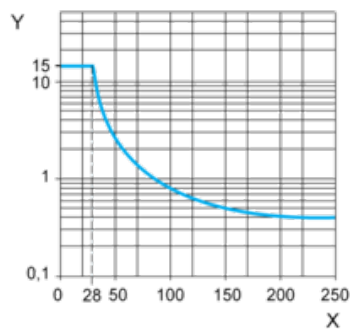
Y Durability (Number of operating cycles)

Reduction coefficient for inductive AC load (depending on power factor  $\cos \phi$ )



Y Reduction coefficient (A)

Maximum switching capacity on resistive DC load



X Voltage DC

Y Current DC

Note : These are typical curves, actual durability depends on load, environment, duty cycle, etc.