



Parametry podstawowe

Gama produktów	Harmony Timer Relays
Typ produktu lub komponentu	Single function relay
Typ wyjścia dyskretnego	Przełącznik
Skrócona nazwa urządzenia	RE22
Znamionowy prąd wyjściowy	8 A

Parametry uzupełniające

Typ i ułożenie styków	1 ZAŁ/WYŁ. zestyk czasowy
Rodzaj opóźnienia	Star-delta
Time delay range	1...10 min. 6...60 s 0.1...1 s 1...10 godz. 1...10 s 6...60 min. 10...100 godz.
Rodzaj sterowania	Pokrętko obrotowa panel przedni
Znamionowe napięcie zasilania [Us]	24...240 V prąd przemienny (AC) 24 V prąd stały (DC)
Zakres napięcia	0.85...1.1 Us
Częstotliwość zasilania	50...60 Hz +/- 5 %
Przylączyca - zaciski	Zaciski śrubowe, 2 x 1.5 mm ² z końcówką kablową Zaciski śrubowe, 2 x 2.5 mm ² bez końcówki kablowej
Moment dokręcania	0,6...1 N.m zgodnie z IEC 60947-1
Materiał obudowy	Samogasnące
Powtarzalna dokładność	+/- 0,5 % zgodnie z IEC 61812-1
Dryf temperaturowy	+/- 0,05 %/°C
Dryf napięciowy	+/- 0.2 %/V
Nastawianie dokładności opóźnienia czasowego	+/- 10 % pełnego zakresu w 25 °C zgodnie z IEC 61812-1
Control signal pulse width	30 Ms 100 ms niedociążenie
Rezystancja izolacji	100 MΩ w 500 V DC zgodnie z IEC 60664-1
Recovery time	120 ms podczas wyłączenia
Odporność na krótkie zaniki zasilania	10 ms
Pobór mocy w VA	50 VA w 240 V AC
Pobór mocy w [W]	0,7 W w 24 V prąd stały (DC)
Zdolność wyłączenia	2000 VA
Minimalny prąd łączeniowy	10 mA w 5 V
Maksymalny prąd łączeniowy	8 mA
Maksymalne napięcie łączeniowe	250 V
Trwałość elektryczna	100000 cykl dla rezystancyjne obciążenie, 8 A w 250 V, AC
Trwałość mechaniczna	10000000 cykl
Rated impulse withstand voltage	5 KV dla 1,2...50 μs zgodnie z IEC 60664-1 5 kV zgodnie z IEC 61812-1

Power on delay	100 ms
Bezpieczeństwo niezawodności danych	Średni czas do awarii (MTTFd) = 182.6 lat B10d = 170000
Miejsce montażu	Każda pozycja w stosunku do normalnej pionowej płyty montażowej
Pomoc do montażu	35 mm szyna DIN zgodnie z IEC 60715
Lampka led LED informująca o stanie łącznika	Zielony lampka LED (Błyskanie) dla trwa taktowanie Zielony lampka LED (Stały) dla załączony Żółty lampka LED dla przełącznik pod napięciem
Szerokość	22,5 mm
Masa produktu	0,086 kg

Środowisko pracy

Wytrzymałość dielektryczna	2,5 kV dla 1 mA/1 minuta w 50 Hz zgodnie z IEC 61812-1
Normy	IEC 61000-6-4 IEC 61000-6-2 IEC 61000-6-3 IEC 61000-6-1 IEC 61812-1
Wytyczne	2006/95/EC - dyrektywa niskonapięciowa 2004/108/EC - kompatybilność elektromagnetyczna
Certyfikaty produktu	CSA[RETURN]EAC[RETURN]RCM[RETURN]CE[RETURN]CCC[RETURN]GL[RETURN]cULus
Temperatura otoczenia dla pracy urządzenia	-20...60 °C
Temperatura otoczenia dla przechowywania	-30...60 °C
Stopień ochrony IP	Obudowa: IP40 zgodnie z IEC 60529 Blok zacisków: IP20 zgodnie z IEC 60529 Płyta czołowa: IP40 zgodnie z IEC 60529
Odporność na wibracje	20 m/s ² (f= 10...150 Hz) zgodnie z IEC 60068-2-6
Odporność na wstrząsy	15 gn dla 11 ms zgodnie z IEC 60068-2-27
Wilgotność względna	93 %, bez kondensacji zgodnie z IEC 60068-2-30
Kompatybilność elektromagnetyczna	Badanie odporności na wyładowanie elektrostatyczne - test level: 6 kV poziom 3 (rozładowanie styku) conforming to IEC 61000-4-2 Badanie odporności na wyładowanie elektrostatyczne - test level: 8 kV poziom 3 (rozładowanie powietrza) conforming to IEC 61000-4-2 Test odporności na szybkie stany przejściowe - test level: 1 kV poziom 3 (zatrask łączący pojemność) conforming to IEC 61000-4-4 Test odporności na szybkie stany przejściowe - test level: 2 kV poziom 3 (styk bezpośredni) conforming to IEC 61000-4-4 Badania odporności na udary - test level: 1 kV poziom 3 (tryb różnicowy) conforming to IEC 61000-4-5 Badania odporności na udary - test level: 2 kV poziom 3 (tryb wspólny) conforming to IEC 61000-4-5 Badanie odporności na pola elektromagnetyczne o częstotliwościach radiowych - test level: 10 V poziom 3 (0,15...80 MHz) conforming to IEC 61000-4-6 Test odporności pola elektromagnetycznego - test level: 10 V/m poziom 3 (80 MHz...1 GHz) conforming to IEC 61000-4-3 Odporność na krótkie zaniki zasilania i spadki napięcia - test level: 30 % (500 ms) conforming to IEC 61000-4-11 Odporność na krótkie zaniki zasilania i spadki napięcia - test level: 100 % (20 ms) conforming to IEC 61000-4-11 Przewodzenie i emisja promienista klasa B conforming to EN 55022

Jednostka opakowania

Jednostka miary opakowania 1	PCE
Ilość jednostek w opakowaniu 1	1
Wysokość opakowania 1	2,6 cm
Szerokość opakowania 1	8,2 cm
Długość opakowania 1	9,6 cm
Waga opakowania 1	98,0 g
Jednostka miary opakowania 2	S02
Ilość jednostek w opakowaniu 2	40
Wysokość opakowania 2	15,0 cm
Szerokość opakowania 2	30,0 cm
Długość opakowania 2	40,0 cm
Waga opakowania 2	4,309 kg

Oferta zrównoważonego rozwoju

Stan trwałej oferty	Produkt Green Premium
Rozporządzenie REACH	Deklaracja REACH
Europejska dyrektywa RoHS	Zgodność z pro-active (produkt poza zakresem obowiązywania dyrektywy UE RoHS)
Bez rtęci	Tak
Norma RoHS Chiny	Dyrektywa RoHS Chiny
Informacje na temat zwolnienia z RoHS	Tak
Ujawnienie informacji o wpływie na środowisko	Środowiskowy Profil Produktu
Kulistość – profil	Informacja O Żywotności

Warunki gwarancji

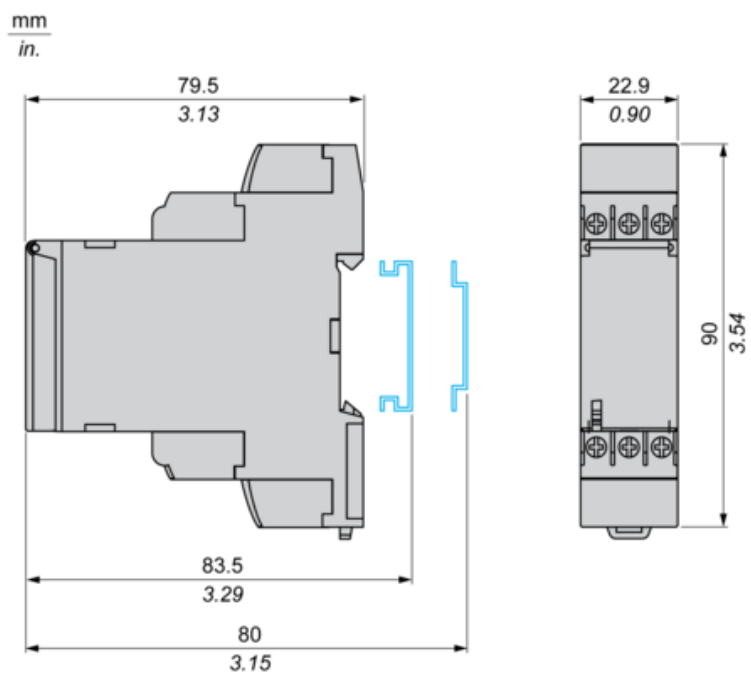
Gwarancja	18 miesięcy
-----------	-------------

Karta danych technicznych RE22R1QMU

produkту

Dimensions Drawings

Dimensions

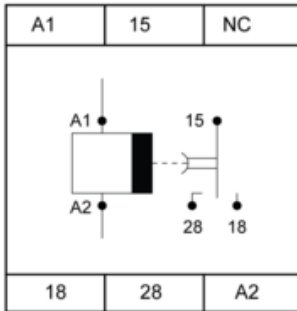


Karta danych technicznych RE22R1QMU

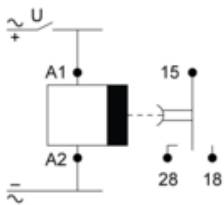
produktu

Connections and Schema

Internal Wiring Diagram



Wiring Diagram



Karta danych technicznych RE22R1QMU

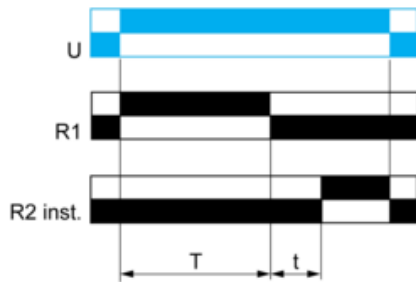
produktu

Technical Description

Star-delta Timing Relay

Description

After power-up, the star contact closes instantly and timing T starts, At the end of timing period, the star contact opens.
 After a t ms pause, the delta contact closes and remains in this position.



t : 20, 40, 60, 80, 100, 120, 140 ms

Legend

Relay de-energised

Relay energised

Output open

Output closed

R1 :	Star contact output
R2 :	Delta contact output
T :	Timing period
t :	Delay to switch ON Delta contact output
U :	Supply