

220-240V
50/60 HzIK
04IP
65

Oprawa architektoniczna zewnętrzna do montażu natynkowego w formie dekoracyjnego downlighta. Oprawa dostępna w 9-soczewkowym układzie optycznym z trzema monochromatycznymi kątami świecenia. Starannie przemyślany minimalistyczny design oraz szeroka gama kątów świecenia pozwalają na szeroką aplikacyjność wśród modernistycznej architektury zewnętrznej.

DANE MECHANICZNE**Montaż:** bezpośrednio na suficie**Obudowa:** aluminium wtryskiwane wysokociśnieniowo**Kolor:** biały, szary, czarny**DANE ELEKTRYCZNE****Sprawność zasilacza:** >79%**Zasilanie:** 220-240V 50/60Hz**Zawiera źródło światła:** tak**Rodzaj osprzętu:** ED**DANE OPTYCZNE****Przyłącze elektryczne:** przewód max 3x2,5 mm²**Rozsył światła:** symetryczny, eliptyczny**Sposób świecenia:** bezpośredni**Typ optyki:** soczewka**ULOR / DLOR:** 0/100**DANE OGÓLNE****Żywotność (L90B10):** 50 000 h**Gwarancja:** 5 lat**Zastosowanie:** elewacje budynków, fasady, zadaszenia**Informacje dodatkowe:** Zasilanie bezpieczne niskim napięciem SELV

Kod	Moc oprawy [W]	Strumień oprawy [lm]	Skuteczność [lm/W]	Temperatura barwowa [K]	CRI/Ra	Zakres temperatury pracy [°C]
14069X.5L01.200X	10,9	1100	101	2700	≥80	-20 ... +45
14069X.5L02.200X	10,9	1300	119	3000	≥80	-20 ... +45
14069X.5L03.200X	10,9	1300	119	4000	≥80	-20 ... +45
14069X.5L04.200X	10,9	1300	119	5700	≥80	-20 ... +45
14069X.5L05.200X	8,5	390	46	red	-	-20 ... +45
14069X.5L06.200X	8,6	640	74	green	-	-20 ... +45
14069X.5L07.200X	11,1	340	31	blue	-	-20 ... +45

14069 .5L01.200

Kąt świecenia

3 30°

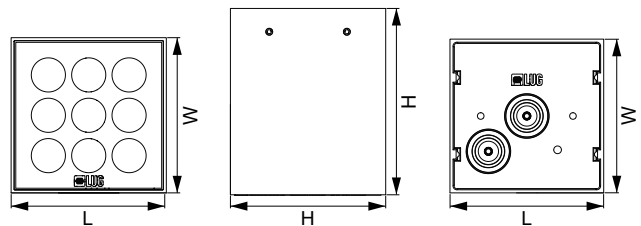
4 58°

5 19°x52°

Kolor

1 biały2 szary3 czarny

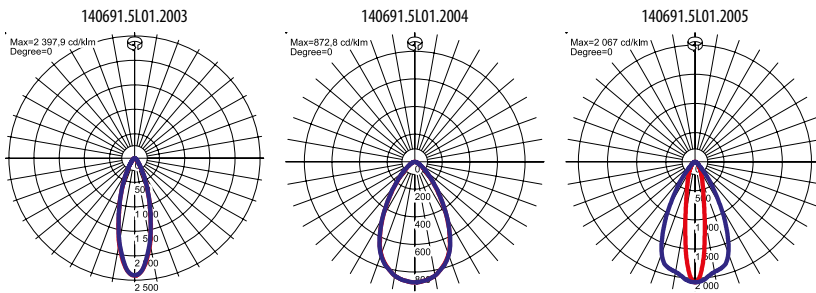

Kod	Wymiary [mm] L W H	Wymiary montażowe [mm] L W H	Ilość na palecie	Ilość w opakowaniu	Masa netto [kg]
14069X.5L01.200X	100 100 120	100 100 120	1078	1	1,6
14069X.5L02.200X	100 100 120	100 100 120	1078	1	1,6
14069X.5L03.200X	100 100 120	100 100 120	1078	1	1,6
14069X.5L04.200X	100 100 120	100 100 120	1078	1	1,6
14069X.5L05.200X	100 100 120	100 100 120	1078	1	1,6



Tolerancja strumienia świetlnego +/- 10%; tolerancja mocy +/- 5%; tolerancja temperatury barwowej +/- 5%.
Aktualne dane produktu oraz Ogólne Warunki Gwarancji dostępne na naszej stronie www.lug.com.pl
Szczegółowe informacje o strumieniach i mocach dla poszczególnych indeksów wskazane są na karcie katalogowej produktu.
Parametry w karcie katalogowej podawane są dla Ta=25°C.

Grupa katalogowa: OPRAWY ARCHITEKTONICZNE ZEWNĘTRZNE

Kod	Wymiary [mm] L W H	Wymiary montażowe [mm] L W H	Ilość na palecie	Ilość w opakowaniu	Masa netto [kg]
14069X.5L06.200X	100 100 120	100 100 120	1078	1	1,6
14069X.5L07.200X	100 100 120	100 100 120	1078	1	1,6

POZOSTAŁE ZDJĘCIA**KRZYWE ŚWIATŁOŚCI****SPOSÓB ŚWIECENIA**

Tolerancja strumienia świetlnego +/- 10%; tolerancja mocy +/- 5%; tolerancja temperatury barwowej +/- 5%.
Aktualne dane produktu oraz Ogólne Warunki Gwarancji dostępne na naszej stronie www.lug.com.pl
Szczegółowe informacje o strumieniach i mocach dla poszczególnych indeksów wskazane są na karcie katalogowej produktu.
Parametry w karcie katalogowej podawane są dla Ta=25°C.