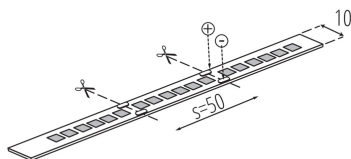


## 33317 L120 16W/M 12 IP00CCT

Taśma LED

5905339333179



Taśma Kanlux L120 CCT to trzy barwy światła w jednej taśmie. Teraz możesz zmieniać barwę światła zależnie od sytuacji i nastroju, ponadto Kanlux L120 CCT to bardzo wysoki współczynnik oddawania barw CRI 90 i aż trzy lata gwarancji.

### RODZAJ ŹRÓDŁA ŚWIATŁA:

**Zastosowana technologia oświetleniowa:** LED

**Bezkierunkowe lub kierunkowe źródło światła:** NDLS

**Źródło światła zasilane lub niezasilane napięciem sieciowym:** NMLS

**Połączone źródło światła (CLS):** nie

**Źródło światła z możliwością zmiany barwy światła:** nie

**Źródło światła o wysokiej luminancji:** nie

**Oszona przeciwolśnieniowa:** nie

**Funkcja ściemniania:** jedynie w przypadku określonych ściemniaczy

### PARAMETRY PRODUKTU:

**Miejsce zastosowania:** wewnątrz

**Minimalna odległość od oświetlanego obiektu:** 0,1m

**Długość [mm]:** 5000

**Szerokość [mm]:** 10

**Wysokość [mm]:** 5000

**Głębokość [mm]:** 2

**Zawartość rtęci:** nie

**Napięcie znamionowe [V]:** 12 DC

**Prąd znamionowy lampy [mA]:** 33

**Moc znamionowa [W]:** 1m = 16

**Klasa ochronności przed porażeniem elektrycznym:** III

**Rodzaj diody:** LED SMD

**Strumień świetlny [lm]:** 1m = max 1300 (WW+CW)

**Barwa światła:** ciepłobiała, biała, chłodnobiała

**Znamionowa trwałość lampy [h]:** 30000

**Ilość cykli wł/wył:** 30000

**Zakres temperatury otoczenia, na którą może być narażony wyrób [°C]:** 5÷25

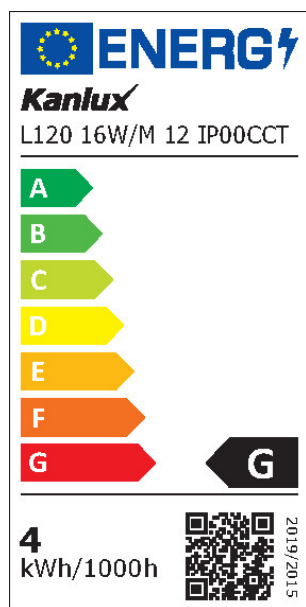
**Rodzaj przyłącza:** wolne końce przewodów

**Stopień IP:** 00

**Możliwość cięcia pasków LED na segmenty [cm]:** 5

## 33317 L120 16W/M 12 IP00CCT

Taśma LED



### PARAMETRY ŹRÓDEŁ ŚWIATŁA LED I OLED:

**Zużycie energii w trybie włączenia źródła światła (kWh/1000h):** 0,5m = 4

**Klasa efektywności energetycznej:** G

**Użyteczny strumień świetlny źródła światła  $\Phi_{use}$  [lm]:** 0,5m = 330 (WW/CW)

**Użyteczny strumień świetlny źródła światła  $\Phi_{use}$  [lm]:** w kuli (360°)

**Skorelowana temperatura barwowa [K]:** 3000/6000

**Jednolitość barwy w elipsach McAdama:**  $\leq 6$

**Moc w trybie włączenia  $P_{on}$  źródła światła [W]:** 0,5m = 4 (WW/CW)

**Wskaźnik oddawania barw:** 90

**Współrzędne chromatyczności (x):** 0.315

**Współrzędne chromatyczności (y):** 0.340

**Deklaracja równoważności mocy [W]:** 0,5m = 30

**Wartość wskaźnika oddawania barw R9:** 67

**Współczynnik trwałości:**  $\geq 0.9$

**Współczynnik zachowania strumienia świetlnego:** 0.96

### PARAMETRY ZASILANYCH Z SIECI ŹRÓDEŁ ŚWIATŁA LED I OLED:

**Źródło światła LED zastępuje fluorescencyjne źródło światła bez wbudowanego statecznika o określonej mocy:** nie dotyczy

### DANE LOGISTYCZNE:

**Jak pakowane:** 25

**Ilość sztuk w opakowaniu pośrednim:** 25

**Ilość sztuk w opakowaniu zbiorczym:** 50

**Masa jednostkowa netto [g]:** 66

**Gramatura [g]:** 144.8

**Długość opakowania jednostkowego [cm]:** 21.5

**Szerokość opakowania jednostkowego [cm]:** 1

**Wysokość opakowania jednostkowego [cm]:** 24

**Waga kartonu [kg]:** 7.24

**Szerokość kartonu [cm]:** 34

**Wysokość kartonu [cm]:** 29

**Długość kartonu [cm]:** 51

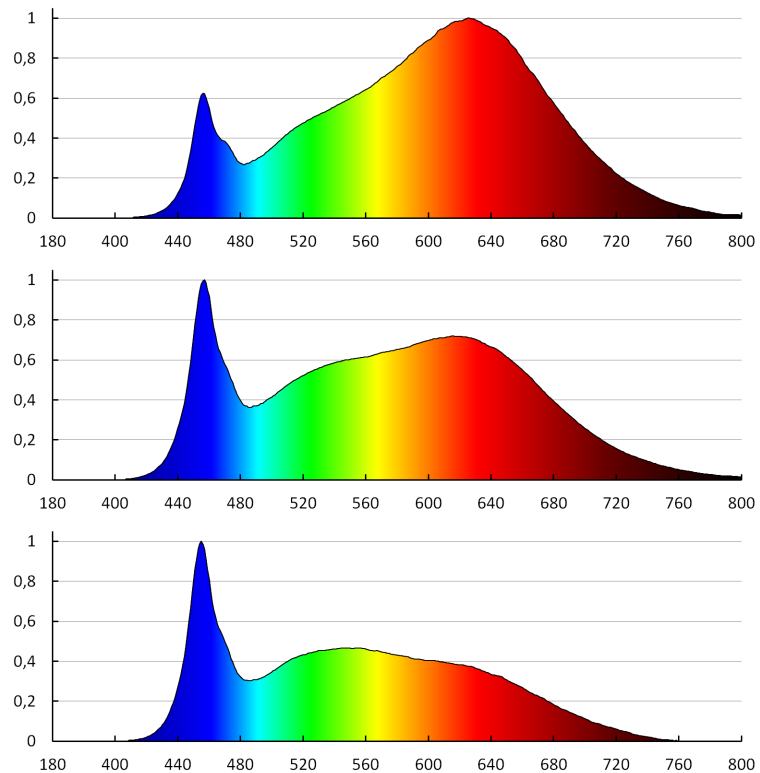
**Objętość kartonu [m<sup>3</sup>]:** 0.050286

### INFORMACJE DODATKOWE:

- 3 lata Gwarancji na warunkach oświadczenia gwarancyjnego, dostępnego na stronie internetowej
- Do prawidłowego działania wymagany jest kontroler i pilot (CTRL 12/24V 10A CCT 22142, REMOTE CCT 22145), dostępne one są w ofercie KANLUX

## 33317 L120 16W/M 12 IP00CCT

Taśma LED



KANLUX S.A. (kat 33317) L120 16W\_M 12 IP00CCT NW / LDC (Polar)

Luminaire: KANLUX S.A. (kat 33317) L120 16W\_M 12 IP00CCT NW  
Lamps: 1 x L120 16W\_M 12 IP00CCT NW

